







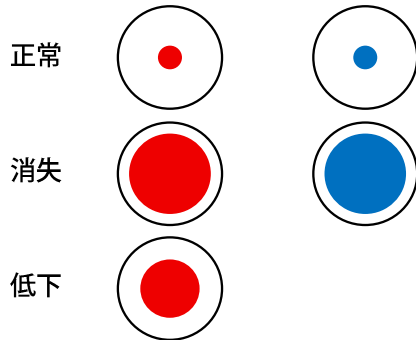
## おもな視覚異常におけるメラニン100による対光反射試験の評価表

疾患名	視覚	威嚇試験 (メナース試験)	眩惑反射試験	メラニン100による対光反射試験		網膜電図検査 (ERG)
				赤色光反射	青色光反射	
突発性後天性網膜変性(SARDS)	-	-	+			-
網膜変性(遺伝性)	-+または-	-+または-	+			+または-+
視神経炎または髄膜炎、下垂体腫瘍または視交叉腫瘍	-または-+	-または-+	-			+

\*メラニン100の取扱説明書より一部改変

### [凡例]

+: 正常、 -: 消失、 -+: 低下、 -/+ : 通常は消失しているが、正常である場合もある。



● お問合せは(株)メニワンまで

 **Meni-One**  
株式会社 メニワン



〒460-0006 名古屋市中区葵三丁目21番19号  
(お問い合わせ先) TEL (052) 935-1517  
FAX (052) 935-1925

ホームページ [www.meni-one.com](http://www.meni-one.com)

\*メニワン、おふびそのロゴは 株式会社メニワンの登録商標または商標です。